

平成 29 年度 日光国立公園戦場ヶ原周回線道路（歩道）の利用者数について

環境省日光国立公園管理事務所では、日光国立公園の戦場ヶ原周回線道路（歩道）の利用者数を把握するため、4箇所（赤沼分岐・北戦場ヶ原・湯滝・小田代原）ある入口のうち2箇所（赤沼分岐・北戦場ヶ原）に登山者カウンターを設置して利用者数(カウンター前を通過した回数)の自動計測を行っています。

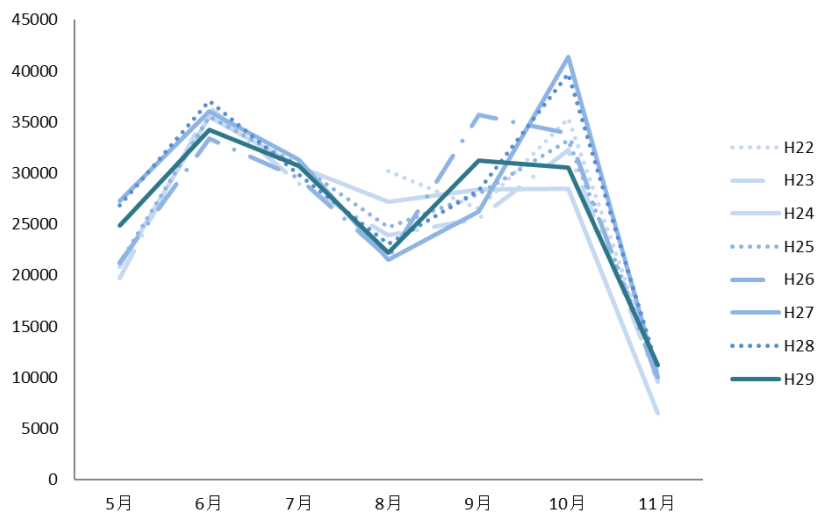
この度、平成 29 年度のカウント数の調査結果を取りまとめましたのでお知らせいたします。

【1】利用者数

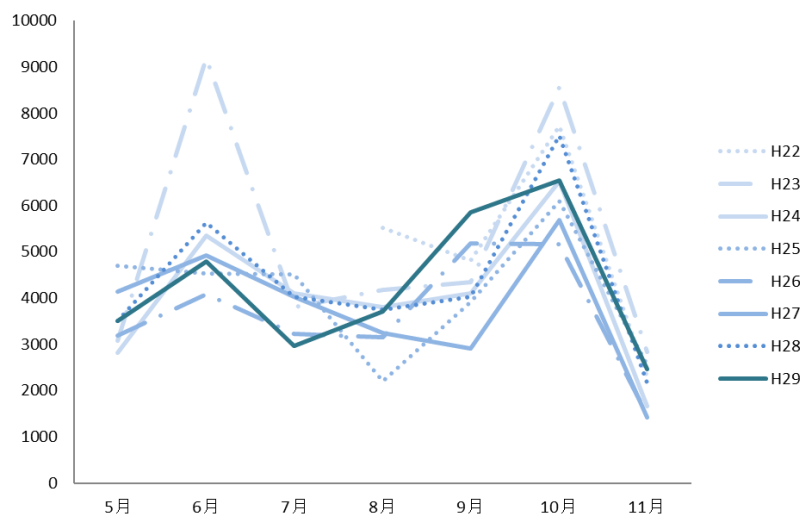
平成 29 年度日光国立公園の戦場ヶ原周回線道路（歩道）赤沼分岐の利用者数は 185,123 人（対前年度比 5.4%減）、北戦場ヶ原の利用者数は 30,330 人（対前年度比 2.5%減）でした。2 箇所の合計数は 214,947 人（対前年度比 5.0%減）でした。

	H22※1	H23	H24	H25※2	H26	H27	H28	H29
赤沼分岐	102,497	176,498	177,466	184,036	185,220	193,721	195,732	185,109
北戦場ヶ原	20,345	35,975	28,356	28,517	25,492	26,383	30,604	29,824

赤沼分岐登山者カウンターによる月別利用者数【単位:人】



北戦場ヶ原登山者カウンターによる月別利用者数【単位:人】



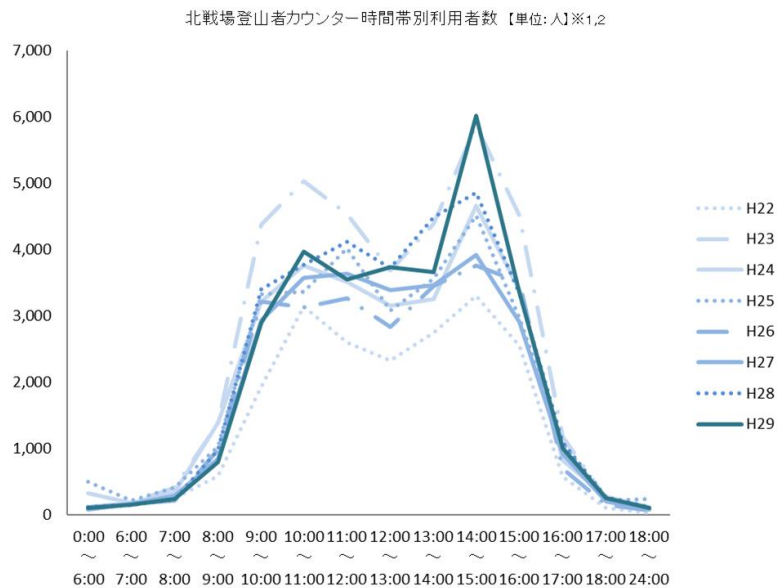
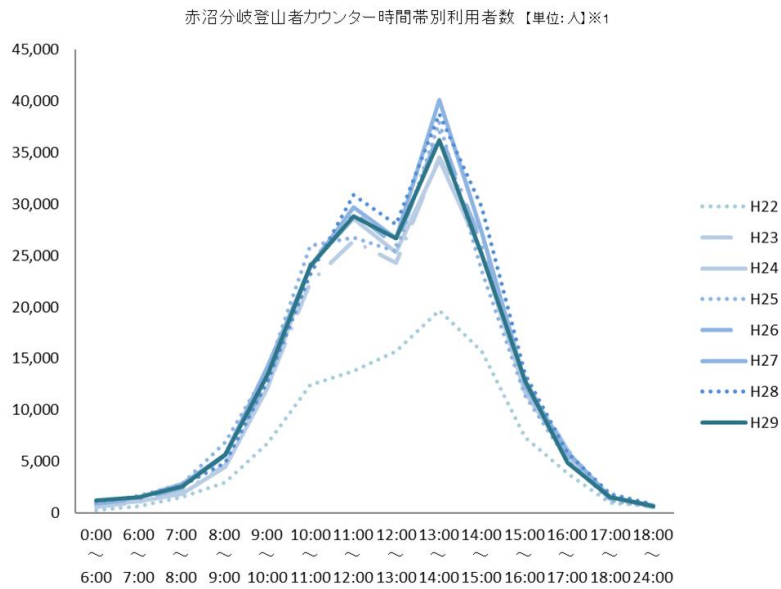
※1 平成 22 年度は 8 月～11 月のみの計測値（平成 23 年度以降は 5 月～11 月）。

※2 H25 北戦場ヶ原登山者カウンター8 月利用者数の減少は、ササが障害となり待機状態となったことによる。実際は、過年度のような利用者数と推測される。

【2】時間帯別利用状況

赤沼分岐利用者数は、例年通りピークは13時～14時で、比較的狭い時間帯で利用している。北戦場ヶ原利用者数も、例年通りピークは14時～15時で、比較的広い時間帯で利用されている。

	0:00 ～ 6:00	6:00 ～ 7:00	7:00 ～ 8:00	8:00 ～ 9:00	9:00 ～ 10:00	10:00 ～ 11:00	11:00 ～ 12:00	12:00 ～ 13:00	13:00 ～ 14:00	14:00 ～ 15:00	15:00 ～ 16:00	16:00 ～ 17:00	17:00 ～ 18:00	18:00 ～ 24:00	計
赤沼分岐	1,197	1,509	2,555	5,693	13,435	24,000	28,833	26,655	36,184	25,070	12,873	4,908	1,515	682	185,109
北戦場ヶ原	96	153	230	794	2,895	3,964	3,554	3,731	3,665	6,025	3,354	1,006	252	105	29,824



登山者カウンター位置図

